



GEORG-AUGUST-UNIVERSITÄT
GÖTTINGEN



Ergebnisse der Absolvent*innenbefragung des
Prüfungsjahrgangs 2019

FAKULTÄT FÜR GEOWISSENSCHAFTEN UND GEOGRAPHIE

1. Einleitung



Die Absolvent*innenbefragung der Georg-August-Universität Göttingen wurde 2019 als Vollerhebung aller nicht-zurückgemeldeten Absolvent*innen des Prüfungsjahrgangs 2019 an der Universität Göttingen und all ihrer Fakultäten und der Universitätsmedizin durchgeführt. Befragt wurden alle Absolvent*innen, welche im Wintersemester 2018/2019 oder Sommersemester 2019 (d.h. zwischen dem 01.10.2018 und dem 30.09.2019) ihren Abschluss gemacht und sich bis zum Zeitpunkt der Befragung nicht in einen neuen Studiengang an der Universität Göttingen eingeschrieben haben. Der Abschluss der befragten Absolvent*innen lag somit zum Zeitpunkt der Befragung zwischen neun und zwanzig Monate zurück.

Der Befragungszeitraum lag in den Sommermonaten (01. Juni 2020 bis zum 31. August 2020). Die Befragung umfasste für den Prüfungsjahrgang 2019 172 Absolvent*innen der Fakultät für Geowissenschaften und Geographie. Die Absolvent*innen wurden mit Hilfe einer personalisierten Onlinebefragung zu drei großen Themenbereichen (z.B. derzeitige Situation, Zufriedenheit zum Befragungszeitpunkt und Angaben zum Studium) retrospektiv befragt und konnten Angaben machen, wie sich ihr anschließender individueller Weg in den Arbeitsmarkt am besten beschreiben lässt. Die Teilnahme an der Befragung erfolgte nach Einverständnis der Absolvent*innen zu den geltenden Datenschutzbestimmungen über

einen personalisierten Onlinefragebogen, welcher auch in englischer Sprache bereitgestellt wurde.

An der Fakultät für Geowissenschaften und Geographie konnte ein Brutto-Rücklauf von 39,5 Prozent erreicht werden. Das bedeutet, dass 68 Befragungsteilnehmer*innen an der Befragung teilgenommen haben. Mit Ausschluss aller 6 postalisch und per Email nicht erreichten Absolvent*innen der Fakultät wurde ein Netto-Rücklauf von 41,0 Prozent realisiert, was im Vergleich zum Netto-Rücklauf von 37,76 Prozent des gesamten Prüfungsjahrgangs 2019 ein guter Rücklauf ist.

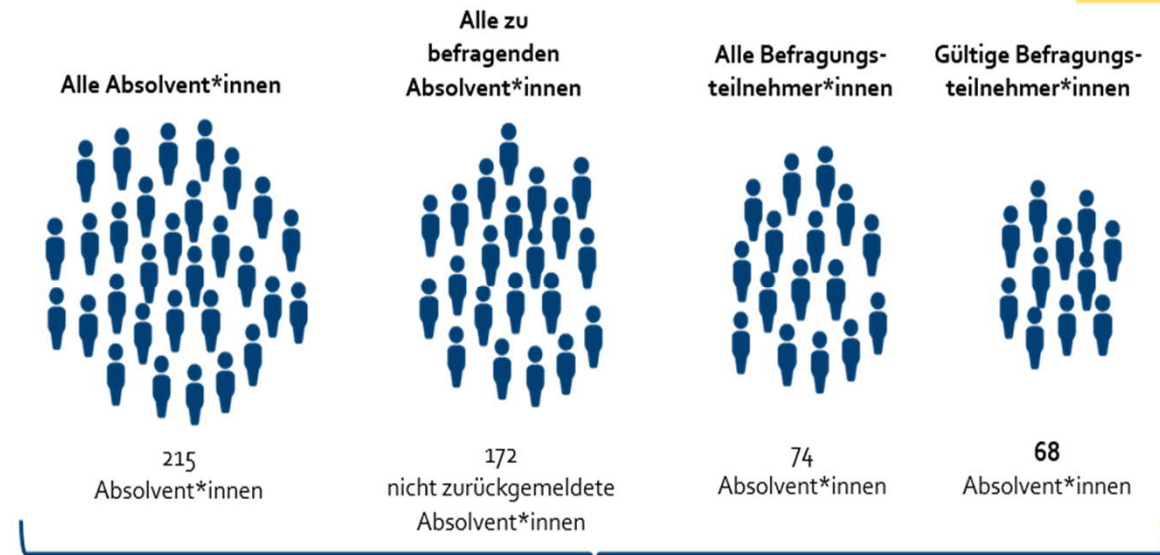
Betrachtet man weitere Grunddaten zur Befragung des gesamten Prüfungsjahrganges 2019 zeigt sich ebenfalls, dass 87,5 Prozent den Fragebogen in der deutschen Sprachvariante beantwortet haben, 98,4 Prozent der Datenschutzbestimmung zustimmten und 37,0 Prozent die Befragung über mobile Endgeräte durchführten.

1.1 Repräsentativität der Befragungsdaten der Fakultät für Geowissenschaften und Geographie

Hinsichtlich der Repräsentativität der Ergebnisse wurden die soziodemographischen und studiumsrelevanten Merkmale der Befragungsteilnehmer*innen betrachtet, um festzustellen, ob es zu systematischen Verzerrungen hinsichtlich dieser Merkmale bei den Befragungsteilnehmer*innen kam. Hier zeigt sich, dass im Hinblick auf die soziodemographischen (Geschlecht, Geburtsland, Staatsangehörigkeit und Alter) und studiumsrelevanten Merkmale (Abschlussart, Fakultät, Regelstudienzeit, Fachsemester, Prüfungsnote) keine systematischen Verzerrungen zwischen der Grundgesamtheit und den Befragungsteilnehmer*innen vorliegen. Damit einhergehend kann vermutet werden, dass sich die Beschäftigungssituation und der retrospektive Blick auf das Studium unter den Befragten und unter allen Absolvent*innen des Prüfungsjahrgangs 2019 genauso oder ähnlich darstellen.

Fakultät für Geowissenschaften und Geographie

Rücklauf
brutto: 39,5 %
netto: 41,0 %



Prüfungsjahrgang insgesamt

Befragungszeitraum
01. Juni bis 31. August 2020



Beantwortung von ...
... 191 fakultätsübergreifenden Fragen
... 97 fakultätsspezifischen Fragen

Versand
Insgesamt 34.935 E-Mails und 78 Briefe in sieben Versandaktionen



Bearbeitungszeit
17 min 30 sec

Erreichbarkeit
97,64 % über Post oder E-Mail kontaktiert

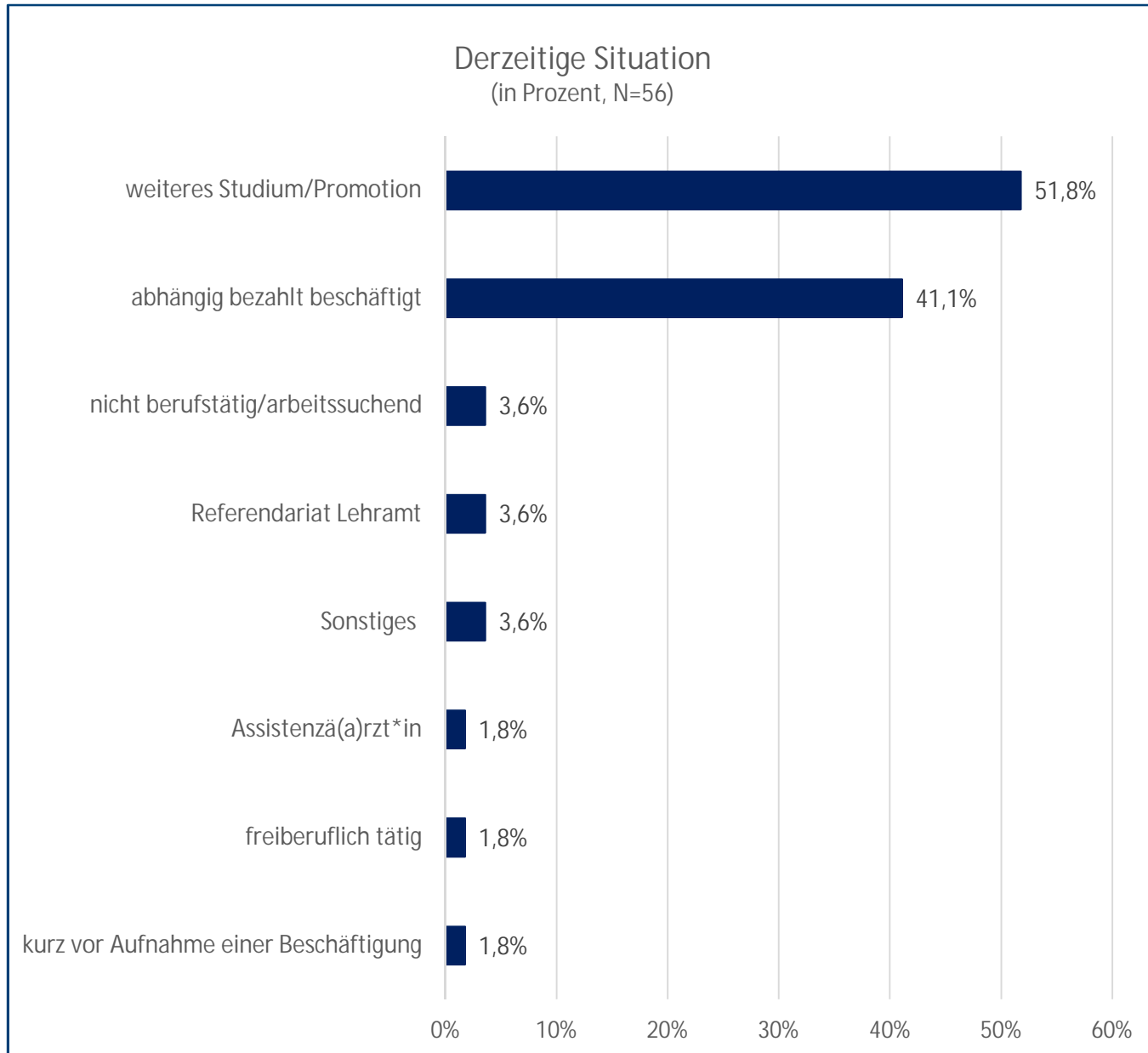


Mobile Nutzung des Fragebogens
37,0 %



Repräsentative Befragungsergebnisse

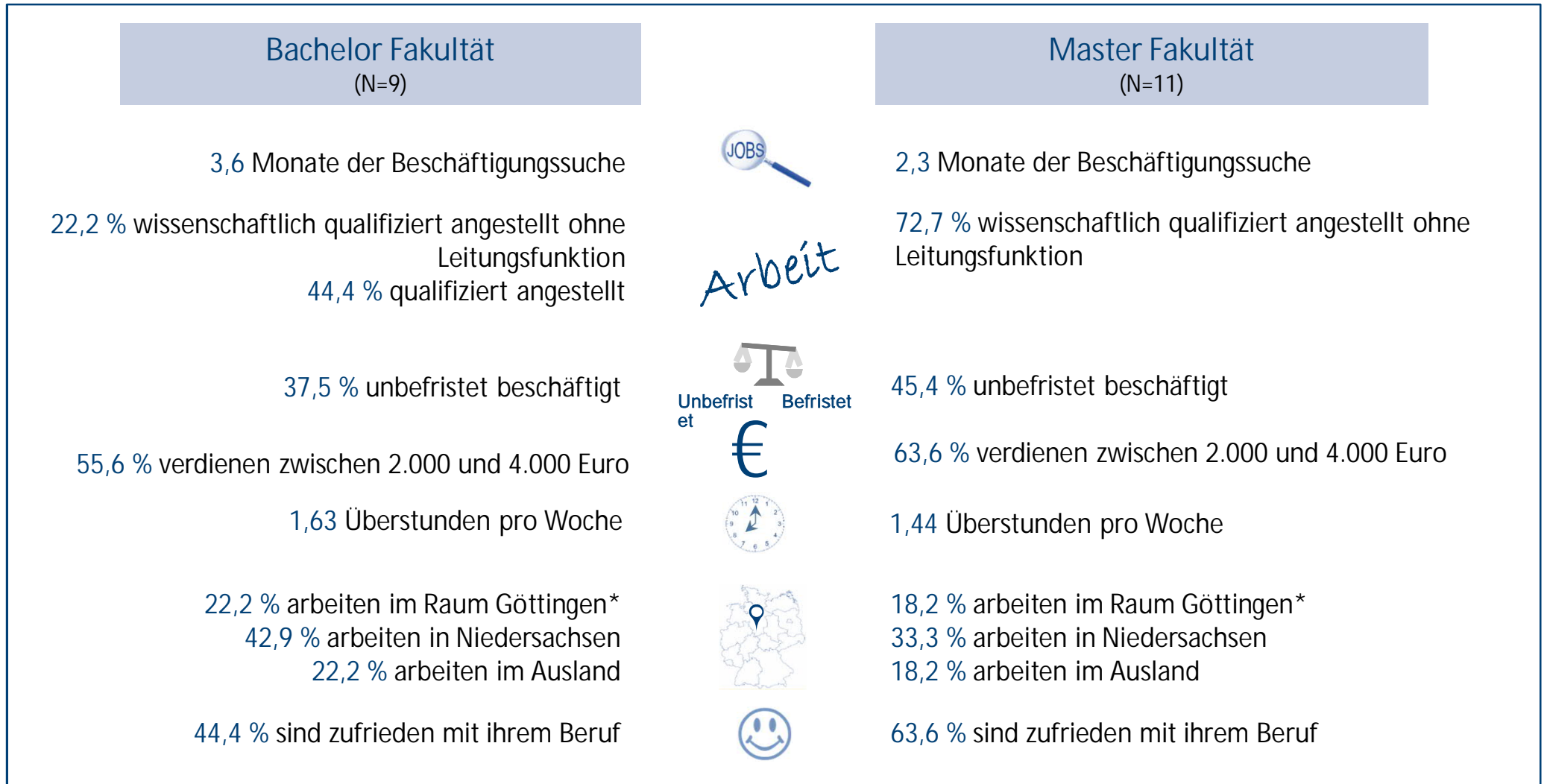
2. Berufswege der Absolvent*innen der Fakultät für Geowissenschaften und Geographie



Von den Absolvent*innen der Fakultät für Geowissenschaften und Geographie gab ein Anteil von 51,8 Prozent zum Befragungszeitpunkt an, in einem weiteren Studium oder in einer Promotion eingeschrieben zu sein, davon 3,4 Prozent in einem Bachelorstudiengang, 82,8 Prozent in einem Masterstudiengang und 13,8 Prozent in einer Promotion. 41,1 Prozent gaben an, in einer abhängig bezahlten Beschäftigung tätig zu sein.






Im Weiteren wird sich dieser Bericht auf die Charakteristika der abhängig bezahlten Beschäftigung der Absolvent_innen der Fakultät für Geowissenschaften und Geographie beziehen und hier nach den Abschlussarten Bachelor, Master und Promotion differenzieren, soweit die Fallzahlen in den einzelnen Kategorien bei sechs oder höher liegen.

2. Abhängig bezahlte Beschäftigung (Abschlussarten gesamt)








Die obenstehende Grafik beschreibt die Berufswege der Bachelor- und Masterabsolvent*innen der Fakultät für Geowissenschaften und Geographie. Die Angaben beziehen sich auf diese Abschlussarten und bilden Mittelwerte und häufig genannte Angaben ab. Die Angaben zum Einkommen beziehen sich auf das jeweilige Bruttomonatsgehalt. *Der Raum Göttingen beinhaltet folgende Städte und Landkreise wie hier definiert: https://de.wikipedia.org/wiki/Liste_der_Gemeinden_im_Landkreis_G%C3%B6ttingen

2. Abhängig bezahlte Beschäftigung (Studiengänge)

Geographie (Bachelor) (N=6)		Geographie: Ressourcenanalyse und -management (Master) (N=6)
16,7 % wissenschaftlich qualifiziert angestellt ohne Leitungsfunktion 50,0 % qualifiziert angestellt	 <i>Arbeit</i>	2,4 Monate der Beschäftigungssuche 16,7 % leitend angestellt 66,7 % wissenschaftlich qualifiziert angestellt ohne Leitungsfunktion
40,0% unbefristet beschäftigt	 Unbefristet Befristet	33,3 % unbefristet beschäftigt
33,3 % verdienen zwischen 2.000 und 5.000 Euro	€	100 % verdienen zwischen 2.000 und 5.000 Euro
33,3 % arbeiten im Raum Göttingen* 40,0 % arbeiten in Niedersachsen 16,7 % arbeiten im Ausland	 	0,55 Überstunden pro Woche 16,7 % arbeiten im Raum Göttingen* 33,3 % arbeiten in Niedersachsen
33,3 % sind zufrieden mit ihrem Beruf		66,7 % sind zufrieden mit ihrem Beruf






Die obenstehende Grafik beschreibt die Berufswege der Bachelor- und Masterabsolvent*innen der Fakultät für Geowissenschaften und Geographie. Die Angaben beziehen sich auf diese Abschlussarten und bilden Mittelwerte und häufig genannte Angaben ab. Die Angaben zum Einkommen beziehen sich auf das jeweilige Bruttomonatsgehalt. *Der Raum Göttingen beinhaltet folgende Städte und Landkreise wie hier definiert:
https://de.wikipedia.org/wiki/Liste_der_Gemeinden_im_Landkreis_G%C3%B6ttingen

3. Zufriedenheit und Aktivitäten während des Studiums (Abschlussarten Fakultät)

	Bachelor Fakultät (N=44)	Master Fakultät (N=17)	Promotion Fakultät (N=7)
	75,0 % sind zufrieden mit ihrem abgeschlossenen Studium an der Universität Göttingen	70,6 % sind zufrieden mit ihrem abgeschlossenen Studium an der Universität Göttingen	85,7 % sind zufrieden mit ihrem abgeschlossenen Studium an der Universität Göttingen
	97,7 % haben während ihres Studiums ein oder mehrere Praktika absolviert	64,7 % haben während ihres Studiums ein oder mehrere Praktika absolviert	14,3 % haben während ihres Studiums ein oder mehrere Praktika absolviert
	20,5 % haben während ihres Studiums eine Zeit im Ausland verbracht	11,8 % haben während ihres Studiums eine Zeit im Ausland verbracht	42,9 % haben während ihres Studiums eine Zeit im Ausland verbracht
	34,1 % gingen während ihres Studiums einer Erwerbstätigkeit nach	64,7 % gingen während ihres Studiums einer Erwerbstätigkeit nach	42,9 % gingen während ihres Studiums einer Erwerbstätigkeit nach
	41,9 % haben während ihres Studiums ein Ehrenamt ausgeführt	23,5 % haben während ihres Studiums ein Ehrenamt ausgeführt	16,7 % haben während ihres Studiums ein Ehrenamt ausgeführt

Die obenstehende Grafik beschreibt die Tätigkeiten und Aktivitäten der Absolvent*innen der Fakultät für Geowissenschaften und Geographie. Die Angaben beziehen sich auf diese Abschlussarten und bilden Mittelwerte und häufig genannte Angaben ab.

3. Zufriedenheit und Aktivitäten während des Studiums (Studiengänge, Bachelor)

	Bachelor Geowissenschaften (N=6)	Bachelor Geographie (N=30)	Bachelor Ökosystemmanagement (N=8)
	66,7 % sind zufrieden mit ihrem abgeschlossenen Studium an der Universität Göttingen	70,0 % sind zufrieden mit ihrem abgeschlossenen Studium an der Universität Göttingen	100 % sind zufrieden mit ihrem abgeschlossenen Studium an der Universität Göttingen
	100 % haben während ihres Studiums ein oder mehrere Praktika absolviert	96,7 % haben während ihres Studiums ein oder mehrere Praktika absolviert	100 % haben während ihres Studiums ein oder mehrere Praktika absolviert
	33,3 % haben während ihres Studiums eine Zeit im Ausland verbracht	16,7 % haben während ihres Studiums eine Zeit im Ausland verbracht	25,0 % haben während ihres Studiums eine Zeit im Ausland verbracht
	66,7 % gingen während ihres Studiums einer Erwerbstätigkeit nach	30,0 % gingen während ihres Studiums einer Erwerbstätigkeit nach	25,0 % gingen während ihres Studiums einer Erwerbstätigkeit nach
	16,7 % haben während ihres Studiums ein Ehrenamt ausgeführt	48,3 % haben während ihres Studiums ein Ehrenamt ausgeführt	37,5 % haben während ihres Studiums ein Ehrenamt ausgeführt

Die obenstehende Grafik beschreibt die Tätigkeiten und Aktivitäten der Absolvent*innen der Fakultät für Geowissenschaften und Geographie. Die Angaben beziehen sich auf diese Abschlussarten und bilden Mittelwerte und häufig genannte Angaben ab.

3. Zufriedenheit und Aktivitäten während des Studiums (Studiengänge, Master)



Die obenstehende Grafik beschreibt die Tätigkeiten und Aktivitäten der Masterabsolvent*innen der zwei aufgeführten Studiengänge der Fakultät für Geowissenschaften und Geographie. Die Angaben beziehen sich auf diese Studiengänge und bilden Mittelwerte und häufig genannte Angaben ab.

4. Kontakt

Georg-August-Universität Göttingen

Abteilung Studium und Lehre

Bereich Qualitätsmanagement

Christina Höhmann

Wilhelmsplatz 2

37073 Göttingen

Tel.: 0551 – 39 21899

E-Mail: christina.hoehmann@zvw.uni-goettingen.de

Homepage: <http://www.uni-goettingen.de/qualitaetsmanagement>

Team der Absolvent*innenbefragung

Bettina Buch

Tel.: 0551 – 39 25401

Sylvia Rapp

Tel.: 0551 - 39 24888

E-Mail: absolventenbefragung@uni-goettingen.de